

Notice - STERILUB®

Indication : STERILUB® est une mono dose d'huile stérile à usage unique avec son adaptateur universel pour la lubrification après stérilisation des pièces à main et contre angles de chirurgie en dentisterie et stomatologie. Livré sous double emballage stérile.



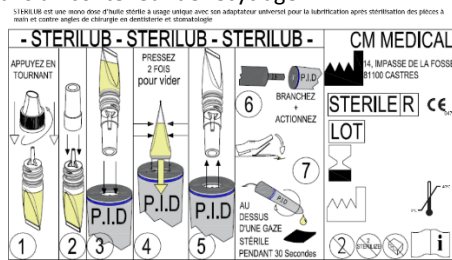
PRÉCAUTIONS D'EMPLOI :

- Lire attentivement la notice avant l'utilisation
- Dispositif médical stérile
- Dispositif médical à usage unique
- Dispositif médical jetable après utilisation
- Ne pas restériliser
- Ne pas dépasser la date limite d'utilisation
- Ne pas utiliser si l'emballage est détérioré
- Utiliser la totalité de l'huile contenue dans la monodose
- Ne pas réutiliser STERILUB® car il y a des risques de :
 - Contamination microbiologique de la deuxième pièce à main
 - Lubrification insuffisante pour le bon fonctionnement de la deuxième pièce à main
- Ne pas utiliser si la monodose ou l'adaptateur universel est tombé au sol avant l'emploi
- Ne pas utiliser l'huile de la monodose en combinaison avec une autre huile
- Attention à ne pas verser de l'huile en dehors de l'intérieur de la pièce à main ou du contre angle
- Essuyer immédiatement toute goutte d'huile tombée en dehors de la pièce à main ou du contre angle
- Ne pas utiliser la monodose sans l'adaptateur universel

- Ne pas utiliser sur un dispositif médical inadapté à l'adaptateur universel
- Stocker dans un endroit propre et sec, à l'abri de la lumière.
- Porter gants et masque.
- A conserver entre 0 et 40°C

COMMENT UTILISER STERILUB

- Sortez la monodose de l'emballage stérile, juste avant l'usage.
- Laissez l'adaptateur en place dans le sachet
 - 1 Tenir la monodose bouchon vers le haut. Dévisser en appuyant sur le bouchon de sécurité
 - 2 Insérer le côté le plus large de l'adaptateur universel sur l'embout de la monodose
 - 3 Insérer à l'arrière de la pièce à main et contre angles de chirurgie compatibles (P.I.D : Porte-Instruments Dynamiques ; qui s'utilisent sur un micromoteur de TYPE-E), jusqu'à la butée sur l'embout universel libre
 - 4 Retourner l'ensemble pièce à main vers le bas, STERILUB vers le haut et presser la monodose 2 fois pour vider entièrement son contenu
 - 5 Retirer la monodose et l'adaptateur universel du P.I.D
 - 6 Brancher le P.I.D sur le moteur
 - 7 Faire tourner au-dessus d'une compresse stérile pendant 30 secondes pour éliminer l'excédent d'huile.
- Après utilisation, jeter la monodose et l'adaptateur dans un conteneur de recyclage



PERFORMANCES DU DISPOSITIF










- Lubrification post stérilisation
- Contenance de la dose exacte d'huile dans chaque monodose selon les exigences des fabricants de pièces à main et contre angles de chirurgie.
- Huile minérale conforme à la pharmacopée Européenne dite de « qualité alimentaire » sans risque pour le patient ou la personne qui manipule STERILUB®.
- Huile stérile, prête à l'emploi directement au bloc opératoire.
- Embout universel adaptateur pour toutes les pièces à main et contre angles de chirurgie qui s'utilisent sur un micromoteur de TYPE-E.



CM MEDICAL 14, impasse de la fosse
81100 Castres – France

Date de publication de la notice : 10 Décembre 2018

 0476

	CM MEDICAL SAS 14, Impasse de la fosse 81100 CASTRES		Dispositif jetable. Ne pas réutiliser
	Sterilisation rayons gamma		Ne pas restériliser
	Numéro de lot		Ne pas utiliser si l'emballage est détérioré
	Date de péremption		Instructions spéciales pour l'utilisation
	Date de fabrication		Marquage CE délivré le
	Température de conservation		